

ENVÍO DE NOTIFICACIONES ELECTRÓNICAS POR EL PORTAL ORVE.

Para remitir documentos desde el Portal de ORVE debemos seguir los siguientes pasos. Para acceder a la sede electrónica podemos hacerlo:

1. Escribiendo el Google: **Portal Entidades Locales.**
2. Pinchar en el enlace: <https://ssweb.seap.minhap.es/portalEELL/>

The screenshot shows the 'Portal de Entidades Locales' interface. In the 'ÁREA DE USUARIO' section, under 'APLICACIONES', there is a link for 'ORVE - OFICINA DE REGISTRO VIRTUAL'. A red box with the text 'Pinchamos: Este enlace' and an arrow points to this specific link.

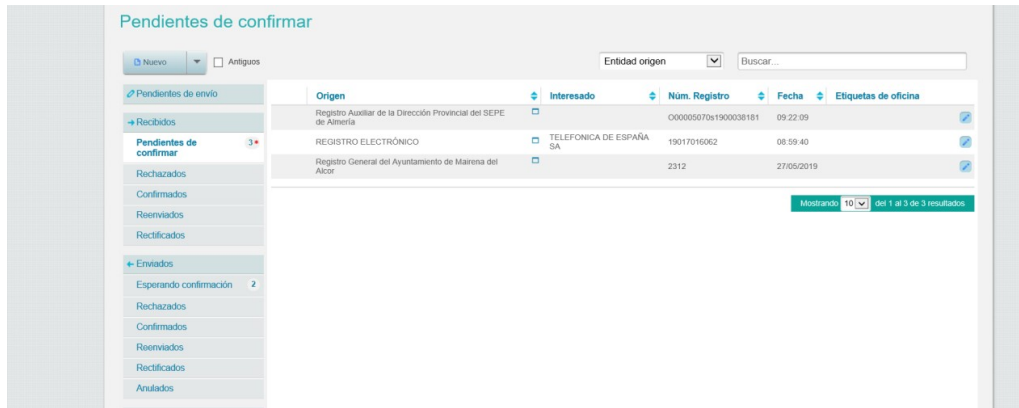
3. Pinchar botón: **ir a cl@ve**

The screenshot shows the 'Portal de autenticación' page. A prominent button labeled 'Ir a cl@ve' is visible. Below it, there is a quote: "Cualquier consulta o incidencia relacionada con esta aplicación se atenderá exclusivamente a través del Centro de Atención de Usuarios." To the right, under 'Información importante', it states: "Cl@ve es un sistema orientado a unificar y simplificar el acceso electrónico de los ciudadanos a los servicios públicos. Su objetivo principal es que el ciudadano pueda identificarse ante la Administración mediante claves concertadas (usuario más contraseña), sin tener que recordar claves diferentes para acceder a los distintos servicios." Below this, it lists 'Requisitos técnicos' as 'Certificado digital de persona física o jurídica activo / Internet Explorer 8+, Google Chrome, Firefox u otros navegadores actuales.'

IMPORTANTE!! Entramos con el **Certificado Digital de Empleado Público**; no de Representación

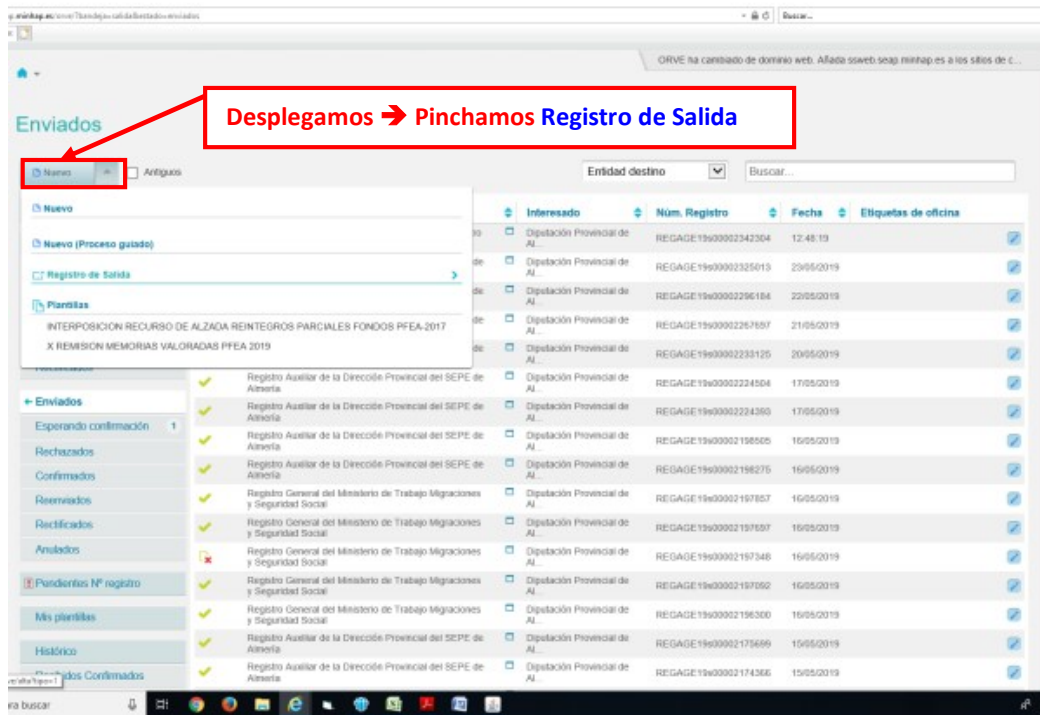
4. Una vez que hemos entrado en el Portal de Entidades Locales con nuestro Certificado Digital, hemos de volver a pinchar el enlace de **ORVE – OFICINA DE REGISTRO VIRTUAL**, del Menú de Aplicaciones.

Y ya accedemos a la Plataforma de Entrada de Diputación:



Para enviar escritos por esta plataforma se seguirán los siguientes pasos:


1. Pinchamos del desplegable del Botón **Nuevo** → **Registro de Salida**



2.- Antes de empezar a cumplimentar los Campos del formulario para realizar el asiento del Registro, debemos buscar el destinatario para comprobar que esté dado de alta el ORVE.



Buscamos por Nombre o Código / CCAA / Provincia:

En caso de que esté, lo seleccionamos pinchando el botón  y procedemos a cumplimentar los siguientes campos:

➤ **ASUNTO:**

- **Resumen:** Resumen de asunto de los escritos que remiten.
- **Referencia Externa:** -
- **Número de Expediente:** El nº de expte de Diputación.

➤ **EXPONE Y SOLICITA:**

- **Solicita:** Copiamos Resumen.
- **Expone:** Copiamos Resumen

➤ Información Complementaria.

- **Tipo de Entrada:** -
- **Nº de Transporte:** -
- **Nombre de Usuario:** Sale por defecto.
- **Email de contacto:** -
- **Documentación física soportes:** Documentación adjunta digitalizada.
- **Observaciones del Registro:** Adjunta X documentos.

➤ Anexos:

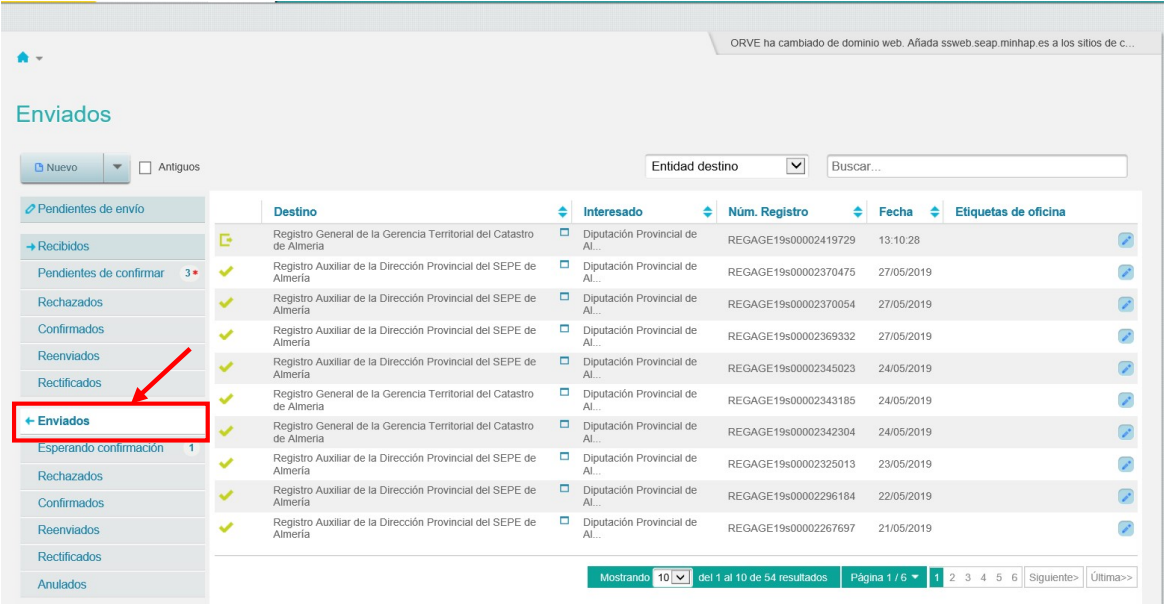
- **Adjuntamos documentos.**

Cuando necesitemos adjuntar más de un documento, debemos pinchar el Botón **Añadir Anexo**.

⇒ **GUARDAR.**

Nos aparecerá la siguiente pantalla:

4.- Para comprobar que el registro se haya comprobado efectivamente: Pinchar **Enviados**



ORVE ha cambiado de dominio web. Añada sswweb.seap.minhap.es a los sitios de c...

Enviados

Nuevo Antiguos

Entidad destino

	Destino	Interesado	Núm. Registro	Fecha	Etiquetas de oficina
<input type="checkbox"/>	Registro General de la Gerencia Territorial del Catastro de Almería	<input type="checkbox"/> Diputación Provincial de Al...	REGAGE19s00002419729	13/10/28	<input type="checkbox"/>
<input checked="" type="checkbox"/>	Registro Auxiliar de la Dirección Provincial del SEPE de Almería	<input type="checkbox"/> Diputación Provincial de Al...	REGAGE19s00002370475	27/05/2019	<input type="checkbox"/>
<input checked="" type="checkbox"/>	Registro Auxiliar de la Dirección Provincial del SEPE de Almería	<input type="checkbox"/> Diputación Provincial de Al...	REGAGE19s00002370054	27/05/2019	<input type="checkbox"/>
<input checked="" type="checkbox"/>	Registro Auxiliar de la Dirección Provincial del SEPE de Almería	<input type="checkbox"/> Diputación Provincial de Al...	REGAGE19s00002369332	27/05/2019	<input type="checkbox"/>
<input checked="" type="checkbox"/>	Registro Auxiliar de la Dirección Provincial del SEPE de Almería	<input type="checkbox"/> Diputación Provincial de Al...	REGAGE19s00002345023	24/05/2019	<input type="checkbox"/>
<input checked="" type="checkbox"/>	Registro General de la Gerencia Territorial del Catastro de Almería	<input type="checkbox"/> Diputación Provincial de Al...	REGAGE19s00002343185	24/05/2019	<input type="checkbox"/>
<input checked="" type="checkbox"/>	Registro General de la Gerencia Territorial del Catastro de Almería	<input type="checkbox"/> Diputación Provincial de Al...	REGAGE19s00002342304	24/05/2019	<input type="checkbox"/>
<input checked="" type="checkbox"/>	Registro Auxiliar de la Dirección Provincial del SEPE de Almería	<input type="checkbox"/> Diputación Provincial de Al...	REGAGE19s00002325013	23/05/2019	<input type="checkbox"/>
<input checked="" type="checkbox"/>	Registro Auxiliar de la Dirección Provincial del SEPE de Almería	<input type="checkbox"/> Diputación Provincial de Al...	REGAGE19s00002296184	22/05/2019	<input type="checkbox"/>
<input checked="" type="checkbox"/>	Registro Auxiliar de la Dirección Provincial del SEPE de Almería	<input type="checkbox"/> Diputación Provincial de Al...	REGAGE19s00002267697	21/05/2019	<input type="checkbox"/>

Mostrando 10 del 1 al 10 de 54 resultados. Página 1 / 6. 1 2 3 4 5 6 Sigüente> Última>>